








CÓDIGO	REFERÊNCIA DE ORIGEM E CARACTERÍSTICAS	P.V.P. EUR INDICATIVO (IVA EXCL)
--------	--	----------------------------------

CÓDIGO	REFERÊNCIA DE ORIGEM E CARACTERÍSTICAS	P.V.P. EUR INDICATIVO (IVA EXCL)
--------	--	----------------------------------

APARAFUSADORAS

					
					
					
752 00700	MOD. ASD-5101	RPM 8000	CAP. 5MM	APERTO 60	52,90
752 00725	ASD-5104 LC	1800	5MM	60	92,10
752 00726	ASD-5104 LCG	700	5MM	80	107,20

BERBEQUINS

					
					
					
752 00520	MOD. ADR-4201	RPM 1800	CAP. 3/8" (REVERSÍVEL)		63,00
752 00500	ADR-4202	2000	3/8"		57,50
752 00525	ADR-4203	2300	3/8" (REVERSÍVEL)		84,30
					
752 00530	ADR-4204	800	1/2" (REVERSÍVEL)		113,40
					
752 00550	ADR-4206	22000	3/8"		37,80
					
752 00600	ADR-4207	18000	3/8"		70,60
752 00610	ADR-4208	800	1/2" (REVERSÍVEL)		131,80

CHAVES DE IMPACTO

					
752 01580	MOD. AIW-230K - 1/2"	ENCAB. 7000	R.P.M. 230/LBS	CAP. APERTO	68,80
752 01600	AIW-504K - 1/2"	7000	260/LBS		78,20
					
					
					
752 01640	AIW-504 - 1/2"	7000	260/LBS		57,40
752 01620	AIW-506 - 1/2"	7000	370/LBS		144,20
752 01650	AIW-2342 - 1/2"	6000	420/LBS		193,40
					
					
752 01651	CT-401 - 1/2"	7000	410/LBS		278,10
752 01800	FW-981 - 1/2"	7000	520/LBS		177,40
					
					
752 01660	AIW-508 - 3/4"	5000	500/LBS		132,40
752 01680	AIW-510 - 3/4"	3800	900/LBS		245,90
					
					
					
752 01700	AIW-516 - 1"	3000	1200/LBS		409,80
752 01740	AIW-517 - 1"	3000	1200/LBS		441,30
752 01780	AIW-2771S - 1"	3500	1600/LBS		582,20





CÓDIGO	REFERÊNCIA DE ORIGEM E CARACTERÍSTICAS	P.V.P. EUR INDICATIVO (IVA EXCL)	CÓDIGO	REFERÊNCIA DE ORIGEM E CARACTERÍSTICAS	P.V.P. EUR INDICATIVO (IVA EXCL)
--------	--	----------------------------------	--------	--	----------------------------------

LIXADEIRAS



752 01250	MOD. ASA-1201	RPM 8000	BASE 3,0"X6,0"	52,30
-----------	----------------------	-----------------	-----------------------	--------------



752 01200	ASA-1205 C/PATILHA SEGURANÇA	9000	DIÂM.6"	53,00
-----------	--	-------------	----------------	--------------



752 01210	CY-303 NL - 6	9000	DIÂM.6"	179,60
752 01215	CY-303 DL - 6 C/ASPIRAÇÃO	9000	DIÂM.6"	218,20
752 01220	CY-305 NL - 6	10000	DIÂM.6"	193,30
752 01225	CY-305 DL - 6 C/ASPIRAÇÃO	10000	DIÂM.6"	239,80

LIXADEIRAS / POLIDORAS



752 01260	MOD. ASA-1209 P	RPM 2000	BASE DIAM.8"	135,00
-----------	------------------------	-----------------	---------------------	---------------



752 01280	ASA-8300	2500	DIAM.7"	162,20
-----------	-----------------	-------------	----------------	---------------



752 01290	ASA-9207	20000	4,0"x4 3/8"	123,30
-----------	-----------------	--------------	--------------------	---------------

MARTELOS DE AGULHAS



752 02200	MOD. ANS-268	BPM 4000	AGULHAS 19	135,00
-----------	---------------------	-----------------	-------------------	---------------

REBARBADORAS



752 00800	MOD. AGR-8101	RPM 11000	DISCO 4"	80,40
752 00810	AGR-8102	11000	4"	168,90



752 00820	AGR-8103	7000	7"	258,50
752 00840	AGR-9101	11000	5"	184,20



RECTIFICADORAS




752 00950	MOD. ADG-2203K	RPM 18000	82,60
-----------	-----------------------	------------------	--------------



752 01000	ADG-2206	25000	29,00
752 00990	ADG-2208	18000	56,70
752 01010	ADG-5130	22000	101,00

ROQUETES



752 01400	MOD. ARW-250	ENCAB. 1/2"	68,10
-----------	---------------------	--------------------	--------------

TESOURA



752 02020	MOD. ACT-3006=8201 S	RPM 2.200	CAPCORTE 1,2mm	62,70
-----------	-----------------------------	------------------	-----------------------	--------------





CÓDIGO	REFERÊNCIA DE ORIGEM E CARACTERÍSTICAS	P.V.P. EUR INDICATIVO (IVA EXCL)	CÓDIGO	REFERÊNCIA DE ORIGEM E CARACTERÍSTICAS	P.V.P. EUR INDICATIVO (IVA EXCL)
--------	--	----------------------------------	--------	--	----------------------------------

CARDANS ROTATIVOS



	MOD.		
752 05000	9010	1/4"	8,30
752 05001	9020 C/REGULADOR	1/4"	11,10

EQUILIBRADORES DE SUSPENSÃO

	REF.	KGS	
752 05500	2 - OP SB 01	0,5 - 1,2	31,40
752 05501	2 - OP SB 02	1 - 2	31,40
752 05502	2 - OP SB 03	2 - 3	32,50

TUBO ASPIRAL C/2 TERMINAIS 1/4" MACHO C/MOLA



	DIMENSÕES (MM)	COMP. (MTS)	
752 05530	5 X 8	3,5	7,80
752 05600	5 X 8	8	11,50
752 05610	5 X 8	9	11,80
752 05630	6,5 X 10	9	19,90
752 05601	6,5 X 10	10,5	21,40
752 05640	6,5 X 10	12	24,10
752 05650	11 X 16	12	48,40

BOMBA DE TRANSFEGA MANUAL



A-490

752 20000	BOMBATRANSFEGAMANUAL REF.º2-A 490 C	22,50
* CROMADA E ZINCADA PARA GARANTIR MAIOR QUALIDADE E LONGEVIDADE		
* EQUIPADA COM:		
- TUBO SE SUÇÇÃO TELESCÓPICO AUTO-AJUSTÁVEL PARA GARANTIR MÁXIMO APROVEITAMENTO DAS MATÉRIAS		
- PONTEIRA REMOVÍVEL PARA ADAPTAÇÃO DA BOMBA À MANGUEIRA		
* BOMBEIA 250cc A 300cc POR CURSO.		
* APROPRIADA PARA QUÍMICOS LÍQUIDOS AGRÍCOLAS, INDUSTRIAIS E OUTROS NÃO CORROSIVOS.		

BOMBA DE TRANSFEGA MANUAL



752 20500	BOMBA MASSA MANUAL REF.ºA-451	14,00
752 20510	BICO PARA BOMBA MASSA MANUAL REF.º2A-A-450H	1,25

I.V.A. - TAXA NORMAL EM VIGOR

P.S. - PARA FERRAMENTAS PNEUMÁTICAS COM OUTRAS CARACTERÍSTICAS, CONSULTE POR FAVOR O CATÁLOGO E SOLICITE COTAÇÕES

